



Bienvenidos al manual de usuario de la web para el Ingreso de tus ofertas para la licitaciones de nuestra área de abastecimiento de Fundación Integra. A continuación veremos paso a paso como usar nuestro sistema web.

1



Para ver los productos disponibles y realizar una oferta, debes estar registrado. Ingresar con tu usuario y contraseña, pincha sobre el botón "Ingresar".


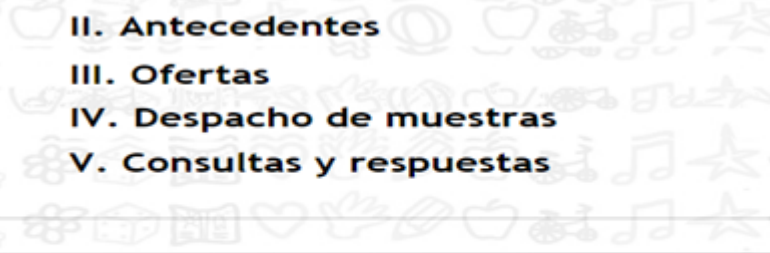

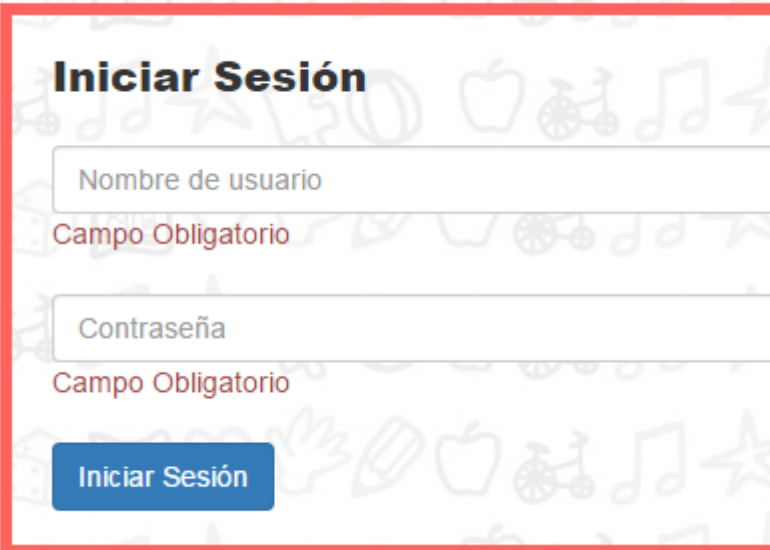


2



Si no tienes una cuenta para ofertar, debes registrarte, pincha sobre el botón "Registrarse" y completa el formulario de registro.

3

 <p>Podrás descargar los antecedentes; bases, productos y formato Excel para las ofertas de entrega de forma personal.</p>	4	
 <p>Puedes volver al portal institucional de Fundación Integra, siguiendo el link, "Volver a portal Integra".</p>	5	
 <p>Puedes volver al portal institucional de licitaciones de Fundación Integra, siguiendo el link, "Volver a Licitaciones".</p>	6	
 <p>Para volver al inicio, pincha sobre el link, "Inicio" y seras redirigido a la pantalla principal de este sistema web.</p>	7	

 <p>Para dudas y consultas, los números de teléfono y correo de contacto, estarán disponibles al final de la página.</p>	8	 <p>II. Antecedentes III. Ofertas IV. Despacho de muestras V. Consultas y respuestas</p> <hr/> <p>Fundación INTEGRA Oficina Central: Alonso Ovalle 1180 Santiago, Chile. Teléfonos: (2... Contacto: snorambuena@integra.cl</p>
 <p>El sistema solicitará tu nombre de usuario y contraseña, ingresa tu información en los campos disponibles y luego, pincha en iniciar sesión para empezar a ofertar. Recuerda, ambos campos son obligatorios y debes estar registrado para ingresar.</p>	9	 <p>Iniciar Sesión</p> <p>Nombre de usuario Campo Obligatorio</p> <p>Contraseña Campo Obligatorio</p> <p>Iniciar Sesión</p>
 <p>Puedes registrarte siguiendo el link "Registrarse", te llevará al formulario de registro.</p>	10	 <p>Ingresar Registrarse</p> <p>Volver a Licitaciones</p>



Completa los campos requeridos para registrar tu usuario, y luego pincha el botón "Registrar usuario", para finalizar el registro.

11

Registro de usuarios

(*) Campos requeridos

Creación de usuario y contraseña

Nombre de Usuario (*)

Mínimo 6 y máximo 10 caracteres. Ejemplo: usuario123

Contraseña (*)

Mínimo 6 caracteres.

Repita la contraseña (*)

Ambas deben coincidir.

Información Adicional Requerida

RUT (*)

Por ejemplo: 11111111-1.

Nombre o Razón social

Sólo letras y espacios. Ejemplo: Integra.

Número telefónico del contacto

Sólo números. Ejemplo: 0221234567, 21234567.

E-mail del contacto (*)

Ingresa un correo válido. Ejemplo: ejemplo@ejemplo.com.


Registrar usuario



El sistema confirmará que tu registro fue exitoso.

12


Se ha registrado con éxito el usuario ingresado.


13  Una vez que el sistema válido correctamente tu usuario, presentará la licitación en curso, y los productos disponibles para ingresar tu oferta.


LISTADO DE PRODUCTOS








Realizar una búsqueda rápida, ingresando un texto en los cuadros debajo de los títulos.

Nombre del producto	Unidad	Cantidad M
<input type="text"/>		
Anexo	Código del producto	N
ungible		
Material Fungible Continuidad	MF-01	Bl
Material Fungible Continuidad	MF-02	Bl
Material Fungible Continuidad	MF-03	C
Material Fungible Continuidad	MF-04	C
Material Fungible Continuidad	MF-05	C
Material Fungible Continuidad	MF-06	C
Material Fungible Continuidad	MF-07	
Material Fungible Continuidad	MF-08	
Material Fungible Continuidad	MF-09	
Material Fungible Continuidad	MF-10	

14  Escribe en los cuadros disponibles para la búsqueda, por Ej. "Fungible", y presiona enter o click con el mouse fuera del cuadro. El sistema mostrará todas las coincidencias.

15  También podrás, navegar por los registros disponibles en el listado y mostrar hasta 50 registros por página, por defecto el sistema desplegará 10.

16  Para ingresar una oferta, debes pinchar sobre el icono carro azul, el sistema numerará al lado derecho del carro si existen ofertas ingresadas para el producto.

19120	
593	
10239	
12999	
22373	
19857	
21118	

Página 1 de 21, registros 1 a 10 de 210.



Si seleccionaste el carro para ingresar una oferta, el sistema desplegará una ventana emergente, como muestra la imagen y habilitará las casillas para ingresar la información requerida.

17

Cantidad	Precio	
<input type="text"/>	<input type="text"/>	<input type="text"/>
<input type="text"/>	<input type="text"/>	<input type="text"/>
<input type="text"/>	<input type="text"/>	<input type="text"/>



Para grabar tu oferta, debes pinchar en el botón guardar. Puedes editar las veces que quieras tu oferta durante el periodo de licitación, selecciona el producto y modifica los datos. Si requieres eliminar solo debes limpiar el formulario y guardar.

18

<input type="text"/>	
<input type="text"/>	
<input type="text"/>	
<input type="text"/>	
<input type="text"/>	
<input type="text"/>	

Guardar